

Merkblatt – Eisrettung

Notruf absetzen



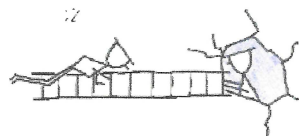
Rettung	144
Wasserrettung	144
Feuerwehr	122
Euronotruf	112

Beim Betreten der Eisfläche – Gewicht verteilen (am Bauch legen, Vierfüßlerstand)

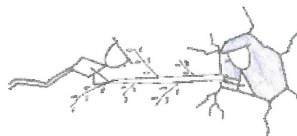


Niemals ganz bis zur Einbruchsstelle bewegen

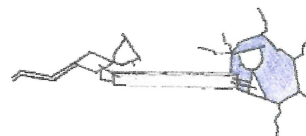
– letzte Distanz mit Hilfsmittel überwinden



Leiter



Stange oder Ast



Bank oder Brett



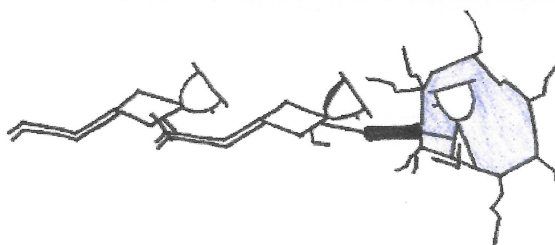
Jacke



Wurfsack

Bei mehreren Helfern eine (Rettungs-) Kette bilden:

Alle legen sich auf den Bauch – untereinander durch Leine oder durch festhalten sichern - auch hier sollte das letzte Stück mit einem Hilfsmittel überwunden werden!



Bei aller Vorsicht ist Eile geboten. Der Verunglückte ist sehr schnell ausgekühlt, so dass er nicht mehr aktiv mithelfen kann oder sogar bewusstlos wird.

Beruhigend auf den Verunglückten einreden.

Nach der Rettung, den Verunglückten so **wenig wie möglich bewegen**.

Zudecken wobei Arme und Beine nicht unter die Decke kommen.

Keine aktive Erwärmung durch Reibung oder warmes Wasser.

Beim Verunglückten bleiben – Zustand kann sich durch weitere Abkühlung verschlechtern.